


Консультация для
воспитателей на тему:
**«Воспитание
сенсорных навыков в
раннем возрасте»**

Подготовила: воспитатель
Кулешова Лилия Руслановна


Сенсорное развитие ребенка — это развитие его восприятия и формирование представлений о свойствах предметов и различных явлениях окружающего мира. **Сенсорные навыки** — это навыки восприятия, в которых главную роль играют органы чувств.

С восприятия предметов и явлений окружающего мира начинается познание. Чтобы сенсорное развитие происходило полноценно, необходимо воспитание сенсорных навыков с самого рождения – только в этом случае развивается способность тонко реагировать на сенсорные раздражители разного характера и интенсивности.



Существуют следующие виды **сенсорных ощущений**:

- **Зрительные ощущения** – ребенок видит контраст между светом и темнотой, различает цвета и оттенки, форму и величину предметов, их количество и расположение в пространстве;
- **Слуховые ощущения** – ребенок слышит разнообразные звуки – музыку, звуки природы, шумы города, человеческую речь, и учится их различать;
- **Осязательные ощущения** – ребенок ощущает посредством прикосновений, ощупывания различные по фактуре материалы, поверхности различных по величине и форме предметов, гладит животных, обнимает близких ему людей;
- **Обонятельные ощущения** – ребенок вдыхает и учится различать разнообразные запахи окружающего мира;



• **Вкусовые ощущения** – ребенок пробует и учится различать на вкус разнообразные продукты питания и блюда.


Разные сенсорные ощущения различаются по степени значимости в жизни человека. **Доминирующее значение имеют зрительные и слуховые ощущения.**

Необходимо предоставить ребенку для восприятия как можно больше разнообразных сенсорных впечатлений, а также обучить его действиям – осматриванию, выслушиванию, ощупыванию, опробыванию и другому. Взрослому под силу помочь малышу увидеть красоту и многообразие окружающего мира, а также воспринимать сенсорные впечатления более осознанно – запоминать, дифференцировать, называть, использовать знания о свойствах предметов и явлений в различных ситуациях.

Но научить ребенка обследовать предметы и воспринимать их свойства еще недостаточно. Необходимо определить отношение выявленных свойств и качеств данного предмета к свойствам и качествам других предметов. Для этого ребенку нужны мерки, с которыми можно сравнить то, что он в данный момент воспринимает – **сенсорные эталоны.**

Сенсорные эталоны – это общепринятые образцы внешних свойств предметов. Сенсорные эталоны сложились исторически и с ними сравнивают, сопоставляют результаты восприятия. В качестве сенсорных эталонов цвета выступают семь цветов спектра и их оттенки по светлоте и насыщенности, в качестве эталонов формы – геометрические фигуры, величины – метрическая система мер (в повседневной жизни величина часто определяется на глаз, способом сравнения одного объекта с другим, то есть является относительной). В слуховом восприятии эталонами являются звуковысотные отношения, фонемы родного языка, музыкальные ноты и др. Свои виды эталонов имеются во вкусовом восприятии – это четыре основных вкуса (солёный, сладкий, кислый, горький) и их сочетания.

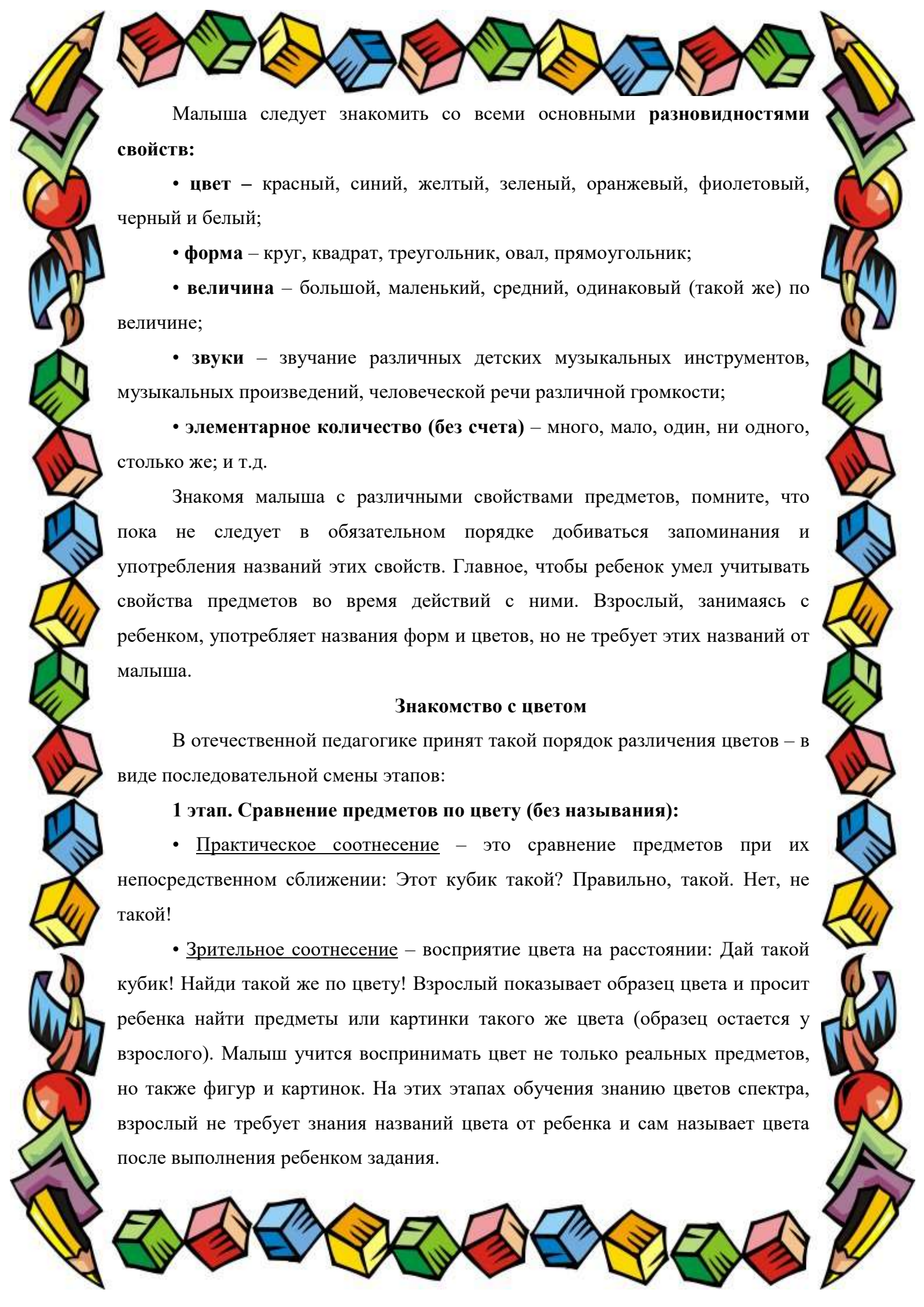
В обонятельном восприятии имеет место узкоспециальное деление запахов на сладкие и горькие, свежие, легкие и тяжелые запахи и т.п.



Формирование у детей сенсорных эталонов имеет большое значение в **сенсорном воспитании**. Усвоение сенсорных эталонов – длительный и сложный процесс, не ограничивающийся рамками дошкольного детства.

Знание сенсорных эталонов учит пользоваться представлениями о разновидностях каждого свойства для анализа и выделения свойств самых различных предметов в различных ситуациях, то есть использовать их в качестве «единиц измерения». А начинаем мы знакомить малыша с сенсорными эталонами уже в **раннем возрасте**. Слово играет большое значение при усвоении сенсорных эталонов. В процессе восприятия ребенок накапливает зрительные, слуховые, осязательные (тактильные), вкусовые и обонятельные образы. Но при этом необходимо, чтобы свойства и отношения предметов, которые ребенок воспринимает, были соединены – обозначены словом, что помогает закрепить в представлении образы предметов, сделать их более стойкими, четкими. Если образы восприятия закреплены в слове, их можно вызвать в представлении ребенка и тогда, когда от момента восприятия прошло некоторое время, а объект восприятия уже отсутствует в поле зрения. Для этого достаточно произнести соответствующее слово-название. **Таким образом**, именно при помощи слова удастся закрепить полученные образы восприятия, формируя на их основе представления.

Особая важность сенсорного развития ребенка раннего возраста объясняется тем, что активное изучение сенсорных свойств объектов окружающего мира – одна из приоритетных задач развития малыша. На втором-третьем году жизни у ребенка начинают накапливаться представления о цвете, форме, величине и других свойствах предметов. Важно, чтобы эти представления были достаточно разнообразными. Поэтому в раннем возрасте имеет смысл проводить специальные занятия по развитию сенсорных навыков. Основная задача таких занятий – накопление разнообразного сенсорного опыта, навыков. Это тот необходимый фундамент, на котором на следующих этапах обучения становится возможным систематизация накопленного опыта и знаний, их осознание, расширение, а также использование в разнообразных ситуациях (как во время обучения, так и в жизни).



Малыша следует знакомить со всеми основными **разновидностями свойств:**

- **цвет** – красный, синий, желтый, зеленый, оранжевый, фиолетовый, черный и белый;
- **форма** – круг, квадрат, треугольник, овал, прямоугольник;
- **величина** – большой, маленький, средний, одинаковый (такой же) по величине;
- **звук** – звучание различных детских музыкальных инструментов, музыкальных произведений, человеческой речи различной громкости;
- **элементарное количество (без счета)** – много, мало, один, ни одного, столько же; и т.д.

Знакомя малыша с различными свойствами предметов, помните, что пока не следует в обязательном порядке добиваться запоминания и употребления названий этих свойств. Главное, чтобы ребенок умел учитывать свойства предметов во время действий с ними. Взрослый, занимаясь с ребенком, употребляет названия форм и цветов, но не требует этих названий от малыша.

Знакомство с цветом

В отечественной педагогике принят такой порядок различения цветов – в виде последовательной смены этапов:

1 этап. Сравнение предметов по цвету (без называния):

- Практическое соотнесение – это сравнение предметов при их непосредственном сближении: Этот кубик такой? Правильно, такой. Нет, не такой!
- Зрительное соотнесение – восприятие цвета на расстоянии: Дай такой кубик! Найди такой же по цвету! Взрослый показывает образец цвета и просит ребенка найти предметы или картинки такого же цвета (образец остается у взрослого). Малыш учится воспринимать цвет не только реальных предметов, но также фигур и картинок. На этих этапах обучения знанию цветов спектра, взрослый не требует знания названий цвета от ребенка и сам называет цвета после выполнения ребенком задания.



2 этап.

Называние цвета – закрепление представлений о цвете в словеназвании: ребенок не только различает цвета, но и определяет их по названию, а в последующем называет их сам. Взрослый на занятии многократно повторяет названия цветов, побуждая ребенка повторить и запомнить их. Дай красный кубик. А этот кубик какой по цвету? Правильно, синий.

Изучать цвета и закреплять знания о цветах можно несколькими разными способами:

- используя специальные дидактические игрушки и игры, направленные на изучение цветов – цветные пирамидки, цветное лото и др.;
- рассматривая и сравнивая по цвету реальные предметы – игрушки, овощи и фрукты, одежду и др.;
- рассматривая картинки в книжках;
- в процессе занятий продуктивными видами деятельности – рисованием, лепкой, аппликацией;
- предлагая малышу разнообразные обучающие раскраски.

Начинаем изучение с 4-х цветов: красный, желтый, зеленый и синий. Только после того, как ребенок научится без труда узнавать и различать эти основные цвета, запомнит их названия, можно постепенно добавлять следующие цвета: белый и черный, оранжевый, коричневый, фиолетовый. Во время занятий постоянно называйте цвета, чтобы ребенок имел возможность хорошо запомнить их названия, однако в раннем возрасте не советуем требовать от ребенка самостоятельного называния цветов: если называет – хорошо, а если нет – научится позже.

Таким образом, развитие сенсорных навыков в раннем возрасте имеет огромное значение. Ведь активное изучение сенсорных свойств объектов окружающего мира – одна из приоритетных задач развития малыша. На втором-третьем году жизни у ребенка начинают накапливаться представления о цвете, форме, величине и других свойствах предметов.